

Plus de 2,8 millions de travailleurs indépendants étaient cotisants au RSI au 31 décembre 2016, effectif en baisse, certes modérée (-0,4 %) par rapport à 2015 mais historique.

Le dynamisme des actifs micro-entrepreneurs¹ (+4,3 %), ne suffit plus à compenser la décroissance du nombre de cotisants non micro-entrepreneurs (-3,3 %).

Les cotisants micro-entrepreneurs sont en moyenne plus jeunes, plus fréquemment poly actifs et la part des femmes y est plus importante.

CHIFFRES ESSENTIELS

2,8 millions de cotisants fin 2016

35 % d'artisans

37 % de commerçants

28 % de professions libérales

45 ans et 3 mois d'âge moyen

33 % de femmes

9 ans et 8 mois d'activité en moyenne

Le nombre de cotisants du RSI diminue en 2016, pour la première fois au cours des vingt dernières années

Les cotisants du RSI se répartissent en 37 % de commerçants et industriels (1,05 million fin 2016), 35 % d'artisans (0,97 million) et 28 % de professionnels libéraux (0,78 million).

Après une période de forte croissance du nombre de cotisants au RSI, +49 % entre 2008 et 2012, due à l'arrivée des micro-entrepreneurs, puis d'une période de croissance modérée entre 2012 et 2015 d'environ +2 %, l'année 2016 affiche pour la première fois depuis 20 ans une baisse du nombre de cotisants, certes modérée, de 0,4 %.

Alors que la croissance du nombre de l'ensemble des cotisants (plus de 5 % par an entre 2008 et fin 2016) a été longtemps portée par celle des micro entrepreneurs, celle des cotisants non micro entrepreneurs est négative depuis 2011, avec une diminution d'abord modérée (-0,8 % en 2011), puis de plus en plus appuyée (-3,3 % en 2016). Cette diminution du nombre de cotisants non micro entrepreneurs n'a longtemps concerné que les artisans et les commerçants, elle concerne dorénavant également les professions libérales (-0,9 % contre -4 % pour les artisans et les commerçants en 2016).

Ainsi la baisse des effectifs des cotisants en 2016 résulte de la baisse des cotisants non micro entrepreneurs de 3,3 %, dorénavant insuffisamment compensée par la progression des cotisants micro entrepreneurs qui ne s'établit qu'à 4,3% avec toutefois des rythmes différents selon les groupes professionnels : quasi stabilité pour les artisans avec +0,5 %, une accélération des commerçants à +4,4 % et une dynamique toujours soutenue pour les professions libérales à près de 9 %. Les professions libérales sont le seul groupe professionnel dont l'évolution est positive (+3,5 % contre -2,1 % pour les artisans et -1,6 % pour les commerçants).

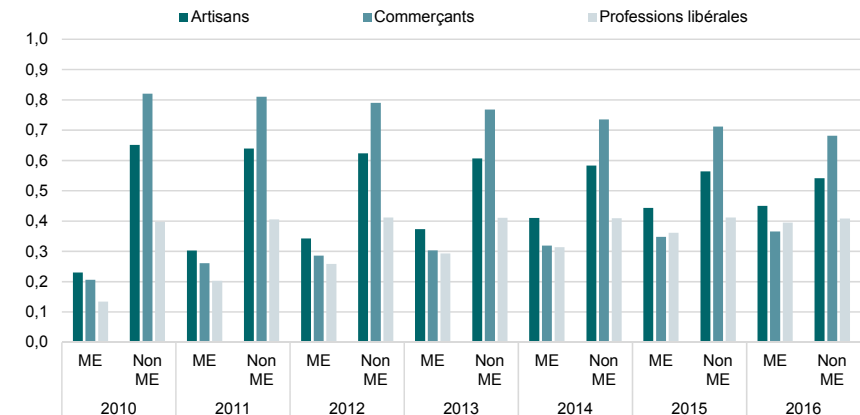
Il en résulte que la part des micro entrepreneurs s'établit désormais à 40 % des cotisants au RSI (1,13 million hors conjoints collaborateurs) tous groupes professionnels confondus, (43 % pour les artisans, 32 % pour

Tableau 1 : effectifs de cotisants du RSI au 31 décembre 2016

	Artisans		Commerçants		Professions libérales		Ensemble	
	Déc-16	Évolution 2016/2015	Déc-16	Évolution 2016/2015	Déc-16	Évolution 2016/2015	Déc-16	Évolution 2016/2015
Cotisants micro-entrepreneurs hors conjoints collaborateurs	418 064	0,5 %	337 437	4,4 %	375 815	8,6 %	1 131 316	4,3 %
Cotisants non micro-entrepreneurs hors conjoints collaborateurs*	541 660	-4,0 %	681 887	-4,3 %	408 236	-0,9 %	1 631 783	-3,3 %
Cotisants conjoints collaborateurs*	14 788	-4,3 %	28 663	-4,2 %			43 451	-4,3 %
Cotisants du RSI	974 512	-2,1 %	1 047 987	-1,6 %	784 051	3,5 %	2 806 550	-0,4 %

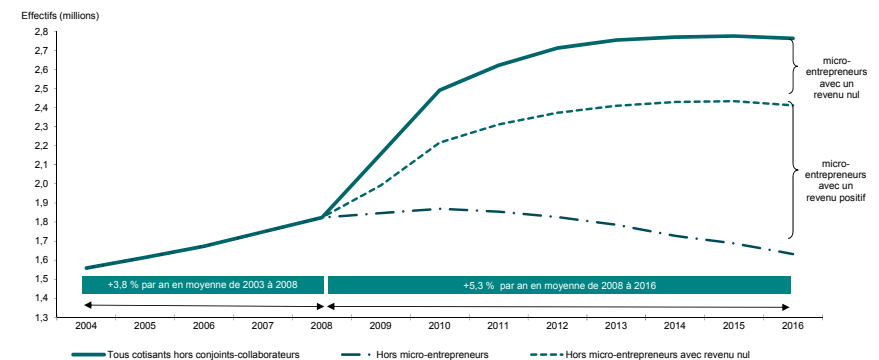
Source : RSI, 2017.

Graphique 1 : effectifs de cotisants du RSI par groupe professionnel et statut, de fin 2010 à fin 2016 (hors conjoints collaborateurs)



Source : RSI, 2017.

Graphique 2 : évolution du nombre de cotisants du RSI de fin 2004 à fin 2016 (hors conjoints collaborateurs)



Source : RSI, 2017.

¹ Le régime de la micro-entreprise est applicable à partir du 1er janvier 2016, il succède au régime de l'auto-entrepreneur pour plus de précisions voir fiche 7 « le contexte réglementaire »

les commerçants 48 % pour les professionnels libéraux). Par ailleurs, les micro-entrepreneurs sont largement majoritaires (70 %) parmi les créateurs : 64 % pour les artisans, 54 % pour les commerçants et plus de 80 % pour les professionnels libéraux.

La croissance des micro-entrepreneurs est toutefois à relativiser puisque environ un tiers des micro-entrepreneurs actifs n'a pas déclaré de chiffre d'affaires en 2016.

De plus en plus de cotisants en activité secondaire ou avec de faibles activités

Le dispositif de la micro-entreprise attire par nature de petites activités et des activités secondaires. En 2016, près de 36 % des micro-entrepreneurs hors assurés invalides et hors retraités actifs étaient rattachés à un autre régime de Sécurité sociale au titre de leur activité principale (et plus de 38 % y compris assurés invalides et retraités actifs), contre seulement 7 % des cotisants non micro-entrepreneurs (respectivement 8 %). Au total, 18,9 % de l'ensemble des cotisants (hors assurés invalides et hors retraités actifs) ont leur activité principale dans un autre régime (20,9 % y compris assurés invalides et retraités actifs), alors qu'ils étaient moins de 7 % fin 2008.

Ainsi, en excluant les actifs invalides et les actifs retraités, l'évolution des cotisants avec une activité principale au RSI est, entre 2009 et 2016, de +24 % environ contre +40 % pour l'ensemble des cotisants.

Par ailleurs, depuis le 1^{er} janvier 2009, les possibilités de cumul emploi-retraite ont été élargies. Cette libéralisation, couplée à la mise en place du régime de la micro-entreprise a facilité le développement de petites activités pour les retraités. Fin 2016, on dénombre près de 76 000 retraités du RSI actifs au sein du régime dont près d'un tiers sont des micro-entrepreneurs.

Des durées moyennes d'activité qui repartent légèrement à la hausse, après la forte baisse de 2009

Fin 2016, la durée moyenne d'activité est de 9 ans et 6 mois pour les artisans et 9 ans et 10 mois pour les commerçants. Par rapport à 2008, cette durée moyenne d'activité au RSI a fortement diminué. En effet, hors micro-entrepreneurs, la durée moyenne d'activité au RSI a diminué de près de trois ans, passant de 12 ans et 9 mois pour les artisans et de 11 ans et 10 mois pour les commerçants, à respectivement 9 ans et 6 mois et de 8 ans et 3 mois.

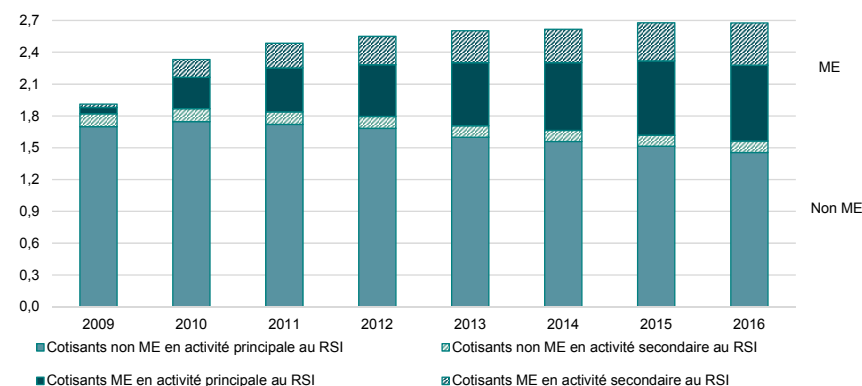
Toutefois, depuis 2011, les durées moyennes d'activité repartent à la hausse quel que soit le statut, micro-entrepreneur ou non. Ainsi, entre 2011 et 2016, elles ont progressé d'un peu moins de deux ans pour les non micro-entrepreneurs et de près de deux ans et demi pour les micro-entrepreneurs (cf. graphiques 4 et 5). La durée moyenne tous cotisants progresse quand elle de 5 mois pour les artisans et d'un plus d'un an pour les commerçants.

La durée moyenne d'activité des micro-entrepreneurs est croissante depuis 2009, en reflet de la montée en charge du dispositif mais tend à se stabiliser sur la période récente. Elle est de 5 ans et deux mois pour les artisans, et 5 ans et 6 mois pour les commerçants.

En 2016, près de 40 % de l'ensemble des artisans et 36 % des commerçants ont une durée d'activité moyenne inférieure à 5 ans (respectivement, pour les micro-entrepreneurs, 64 % et 63%). *A contrario* la part des cotisants ayant une durée d'activité longue (supérieure à 21 ans) est plus forte chez les non micro-entrepreneurs (18,9 % des artisans et 15,8 % des commerçants), et, assez logiquement compte tenu de la jeunesse du statut, très faible chez les micro-entrepreneurs (respectivement 2,7 % et 3,1 %). Il s'agit d'assurés qui étaient déjà travailleurs indépendants avant mise en place du statut de la micro-entreprise en 2009 et qui ont choisi de basculer dans ce statut. Depuis 2011, la majorité des créations d'entreprise se fait sous le statut de la micro-entreprise : la part des actifs non micro-entrepreneur ayant une durée d'activité inférieure à 5 ans est donc en baisse.

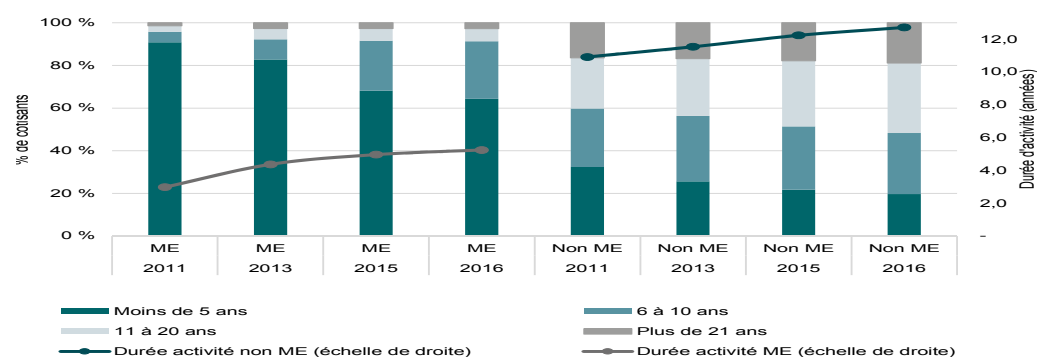
Quels que soient le groupe professionnel (artisan ou commerçant) et le statut (micro-entrepreneur ou non), les hommes ont en moyenne une durée d'activité plus élevée que les femmes. Ainsi, les hommes artisans ont une durée moyenne d'activité de 10 ans et 1 mois, alors que les femmes artisanes ont une durée moyenne d'activité de 7 ans et 11 mois (cf. tableau 2). De même, la durée moyenne d'activité des hommes commerçants est supérieure à celle des femmes (respectivement 10 ans et 3 mois contre 8

Graphique 3 : évolution du nombre de cotisants de 2009 à 2016, qu'ils aient été ou non en activité principale au RSI



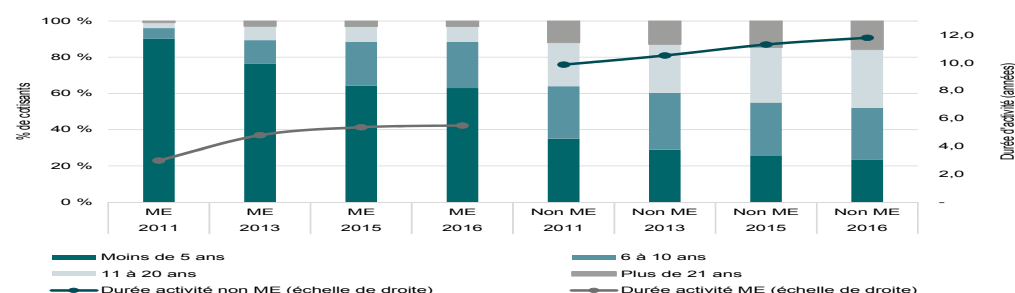
Source

Graphique 4 : évolution de la durée moyenne d'activité des artisans (hors créateurs 1^{ère} année)



Source : RSI, 2017.

Graphique 5 : évolution de la durée moyenne d'activité des commerçants de 2011 à 2016 (hors créateurs 1^{ère} année)



Source : RSI, 2017.

ans et 11 mois).

Des cotisants majoritairement masculins et âgés

Les cotisants au RSI sont à majorité masculine et, dans l'ensemble, plus âgés que les salariés. Hors conjoints collaborateurs, plus de deux cotisants sur trois au RSI sont des hommes (67 %), en surreprésentation par rapport à l'ensemble de la population active française (52 % selon l'enquête emploi 2015 de l'INSEE). Le poids des hommes au sein des cotisants du RSI est cependant tendanciellement en baisse : avant la mise en place du statut de la micro-entreprise, 72 % des cotisants hors conjoints collaborateurs étaient des hommes.

La féminisation de la population cotisante au RSI (28 % à 33 % de 2008 à 2016) est davantage marquée chez les professions libérales et les artisans. Elle coïncide avec l'arrivée des micro-entrepreneurs dans le régime.

Avec un âge moyen de 45 ans et 3 mois (44 ans et 7 mois pour les femmes et de 45 ans et 7 mois pour les hommes), les cotisants du RSI (hors conjoints collaborateurs) se révèlent, en moyenne, plus âgés que les salariés qui ont, en moyenne, 40 ans. Cet écart s'explique notamment par le fait que de nombreux indépendants ont d'abord été salariés avant de créer leur entreprise. L'âge moyen des cotisants du RSI a augmenté de plus d'un mois par rapport à 2015 et dépasse légèrement son niveau de 2008 avant la mise en place du statut de l'auto-entrepreneur. L'âge moyen des cotisants non micro-entrepreneurs est supérieur de 6 ans à celui des cotisants micro-entrepreneurs (47 ans et 10 mois contre 41 ans et 9 mois). En 8 ans, l'âge moyen des femmes a reculé de 5 mois et celui des hommes a augmenté de 4 mois.

Des créateurs plus jeunes

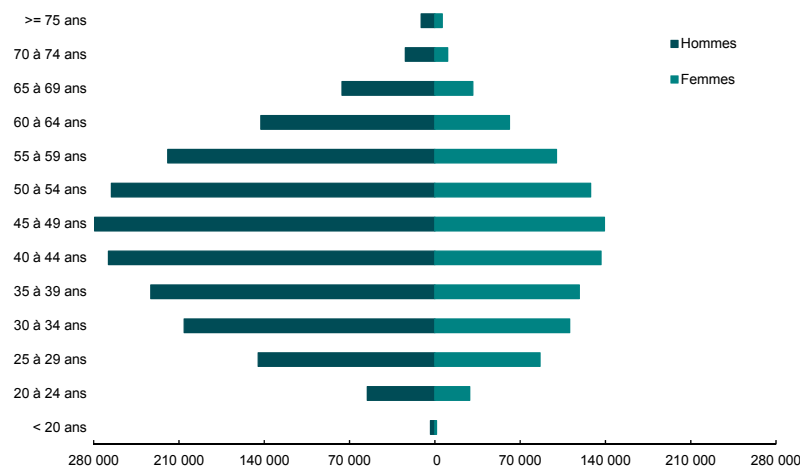
Le nombre de créations d'entreprises a progressé de plus d'un tiers entre 2008 et 2016. Le rythme soutenu des créations d'entreprises, notamment sous le statut de la micro-entreprise (en 2016, plus de 70 % des créations sont des micro-entreprises), a influé sur l'âge moyen des cotisants fin 2016. Ainsi, les créateurs de 2016 sont en moyenne plus jeunes que ceux de 2008, leur âge moyen est de 35 ans contre 37 ans et 10 mois pour les créateurs 2008. La proportion des créateurs entre 20 et 40 ans a progressé (59 % en 2016 contre 52 % en 2008).

Tableau 2 : âge moyen des cotisants (hors conjoints-collaborateurs) par groupe professionnel et par sexe en 2016

Âge moyen	Artisans	Commerçants	Professions libérales	Ensemble
Hommes	44,8	45,8	46,4	45,6
Femmes	43,0	46,7	43,5	44,6
Ensemble	44,4	46,1	45,2	45,2

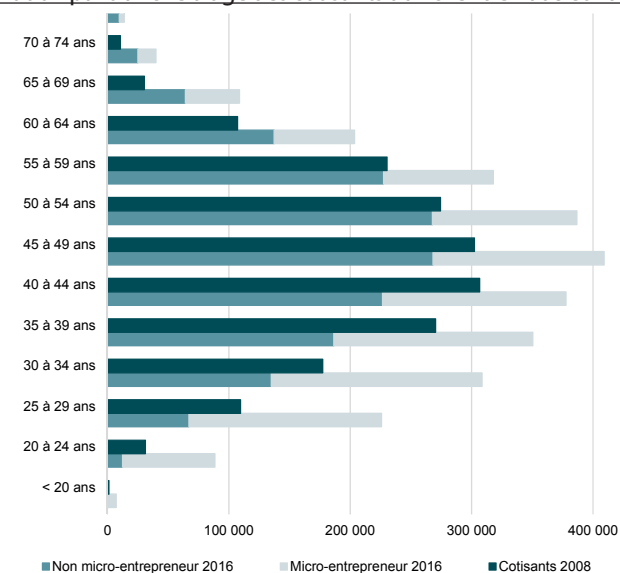
Source : RSI, 2017.

Graphique 6 : pyramide des âges des cotisants en 2016 (hors conjoints-collaborateurs)



Source : RSI, 2017.

Graphique 7 : évolution par tranche d'âge des cotisants du RSI entre 2008 et 2016



Source : RSI, 2017.